

25N DÍA INTERNACIONAL PARA LA ELIMINACIÓN  
DE LA VIOLENCIA CONTRA LAS MUJERES

# INFORME ANUAL SOBRE LA VIOLENCIA CONTRA LAS MUJERES

# PRESENTACIÓN

En el 1999 la Asamblea General de las Naciones Unidas declaró el **25 de noviembre** Día Internacional para la Eliminación de la Violencia contra las Mujeres, entendida como:

*"todo acto de violencia basado en la pertenencia al sexo femenino que tenga o pueda tener como resultado un mal o sufrimiento físico, sexual o psicológico para la mujer, así como las amenazas de tales actos, la coacción o la privación arbitraria de la libertad, tanto si se producen en la vida pública como en la vida privada".*

**El presente informe ofrece una aproximación del alcance e impacto de la violencia contra las mujeres en nuestra sociedad.**



Imágenes corporativas interinstitucionales del 25N

# METODOLOGÍA

Aproximación analiticodescriptiva mediante la sistematización y explotación de datos cuantitativos y cualitativos de carácter oficial. El año de estudio es el 2022, con una comparativa longitudinal y 3 niveles de análisis: estatal, autonómico y de Palma.

## Fonts d'informació

- ✓ Consejo General del Poder Judicial: delitos, denuncias, victimizaciones
- ✓ Ministerio de Interior: delitos e informes anuales
- ✓ Ministerio de Igualdad: feminicidios y Macroencuesta VG
- ✓ Delegación del Gobierno contra la VG: atención y protección VVM
- ✓ Centro de Inteligencia contra el Terrorismo y el Crimen Organizado (CITCO)
- ✓ CIS: encuesta violencia sexual
- ✓ Instituto Balear de la Mujer: atención y acompañamientos
- ✓ Ayuntamiento de Palma: atención, protección y acogida de VVM, identificación de casos TFES

# MAGNITUD DE LA VIOLENCIA DE GÉNERO

En España desde el 2003, **1.237** mujeres han muerto a manos de su pareja o expareja, 49 en el 2022. En lo que llevamos de 2023 ya son **52** las mujeres asesinadas y una menor por violencia vicaria (ninguna de ellas en las Balears). Han quedado huérfanas 51 personas menores de edad.

Evolución de las víctimas mortales por violencia de género en España



# DATOS JUDICIALES EN MATERIA DE VG

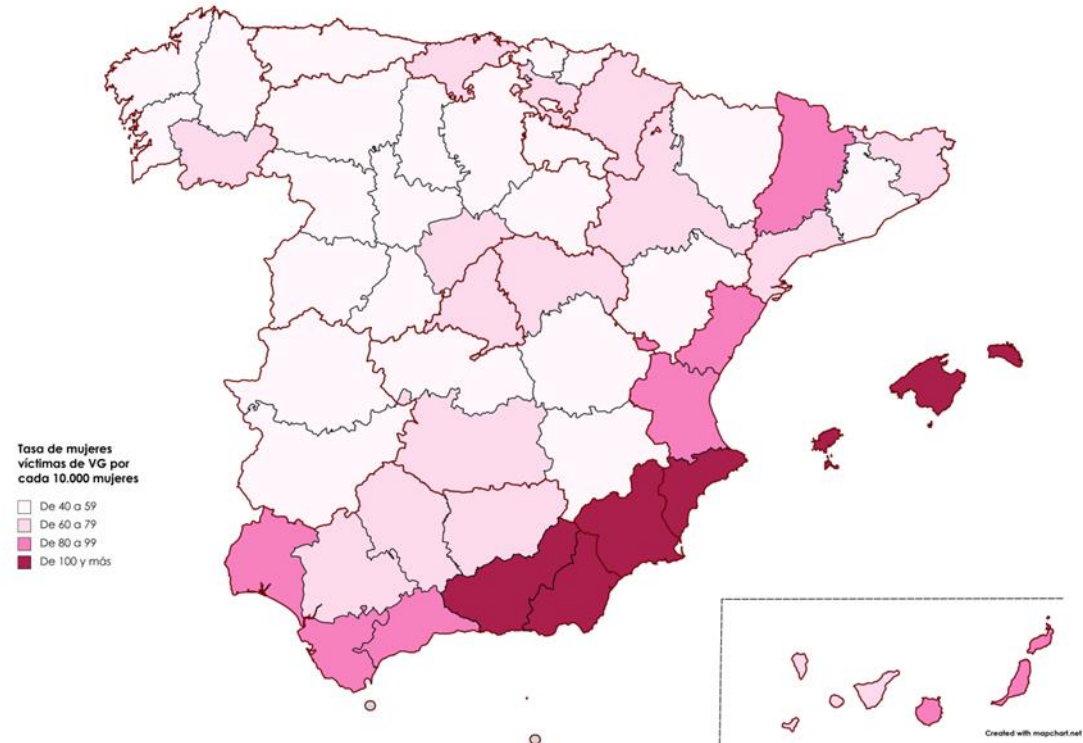


El 2022, ingresaron **4.608** delitos por VG en Palma. La cifra se mantiene por encima de los 4.000 desde el 2019.

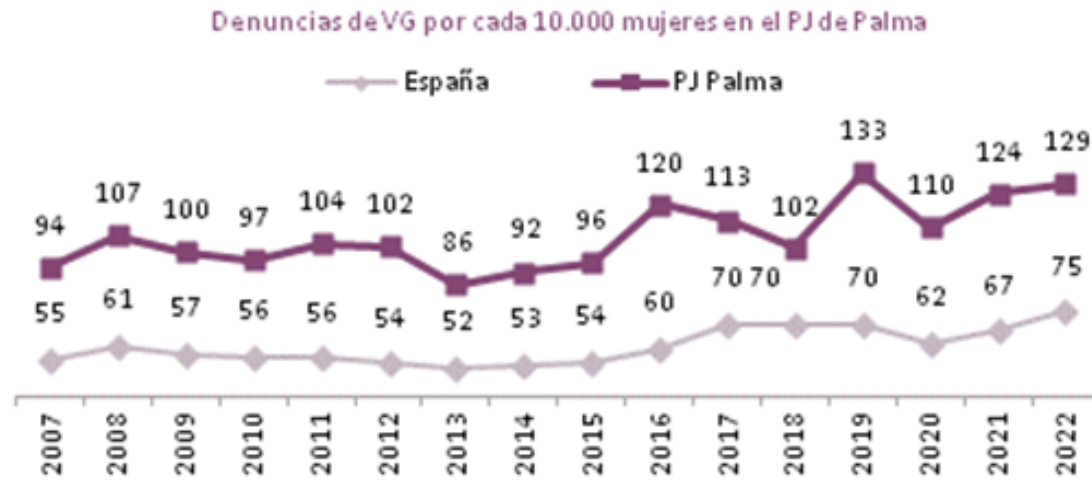
La mayor parte de estos delitos son por **lesiones y maltrato**, el **68%**. Casi 2 de cada 10 son por quebrantamiento de penas o de medidas judiciales.

# DATOS JUDICIALES EN MATERIA DE VG

Nuestro territorio se sitúa entre las provincias que presentan una **mayor tasa de denuncias**, junto con Almería, Granada, Murcia y Alicante.



# DATOS JUDICIALES EN MATERIA DE VG



Año tras año la tasa de denuncias por VG del PJ de Palma se sitúa muy por encima de la del conjunto de las Illes Balears y la del Estado español. La media de los últimos 15 años es de **107,7 por cada 10.000 mujeres.**

La mayoría de las denuncias fueron por atestado policial; de éstas el 70% fue por denuncia de la víctima, el 11% por intervención directa y el 6% por denuncia de algún familiar.

# DATOS JUDICIALES EN MATERIA DE VG

- En Palma se han **duplicado** en un año las **órdenes de protección** implementadas, en el caso de las Balears un 55% más.
- Principalmente aumentan las solicitudes de protección hacia el cónyuge (un 222% más) y el excónyuge (un 166% más).
- Las solicitudes de protección tienen como denunciado a un hombre español en el 53% de los casos y a un home extranjero en el 47% restante.
- Las medidas de naturaleza penal con mayor incidencia fueron las de prohibición de comunicación, el 41%; y las de alejamiento, el 27% .



# LA PROTECCIÓN Y ATENCIÓN A LAS VÍCTIMAS



En las Balears, el 016 atendió **1.736** llamadas, 163 más que en el 2021.



**3.211** mujeres contaron con un sistema de seguimiento integral, un 8% más que el año anterior.



**2.110** mujeres dispusieron de protección policial, un 24% más que el 2021.

**192** mujeres contaron con dispositivos ATENPRO y se activaron **49** dispositivos de seguimiento



# LA PROTECCIÓN Y ATENCIÓN A LAS VÍCTIMAS



En el **SAMVVM** fueron **acogidas 207** personas entre mujeres víctimas y sus hijos e hijas.



**970 víctimas** atendidas con expediente en el **SAIVM**, 777 en el Programa Mujeres y 320 en el de Hijos/as, y en total un 13% más que en el 2021. El 88% sufrió violencia psicológica, el 61% física, el 51% social y el 18% sexual.




La **Policía Local** gestionó **323 diligencias** por VG, un 53% más que el año anterior.

El IB Mujer expidió **987 acreditaciones** a víctimas de las Baleares. Desde el Servicio de atención 24h, se gestionaron 3.469 llamadas por VM y se realizaron 542 acompañamientos.



# LA VG INVISIBLE

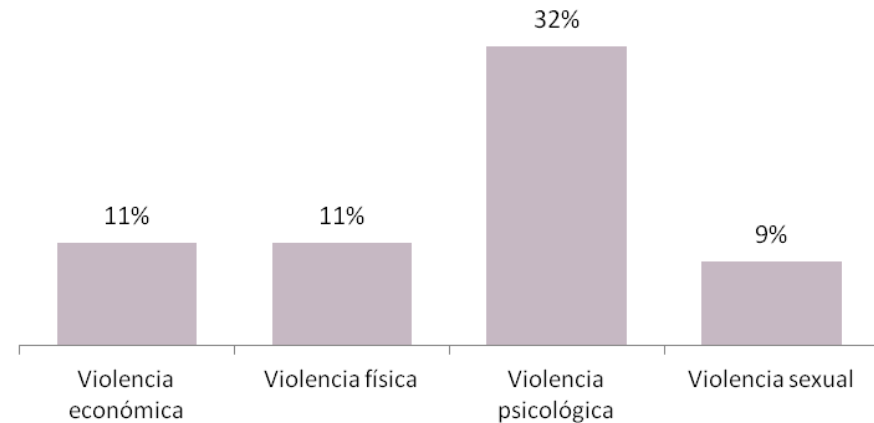


Prácticamente 1 de cada 3 mujeres mayores de 16 años ha sufrido violencia por parte de alguna pareja o expareja a lo largo de su vida.

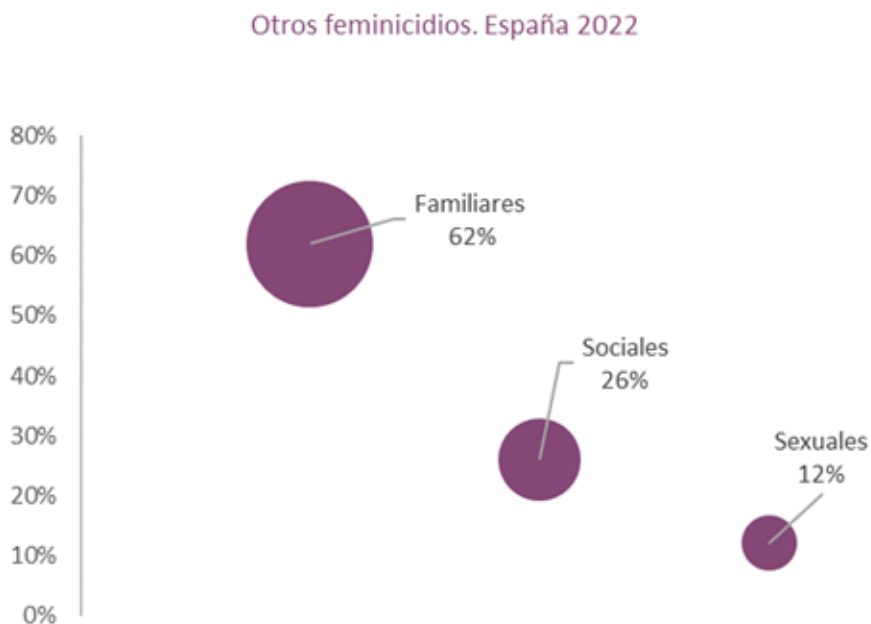


Sólo 2 de cada 10 víctimas interponen denuncia.

Violencia de género sufrida a lo largo de la vida según tipo



# OTRAS VIOLENCIAS: LOS FEMINICIDIOS FUERA DE LA PAREJA/EXPAREJA



En el 2022 en el Estado español se contabilizaron **34** feminicidios fuera de la pareja/expareja, ninguno de ellos en las Baleares.

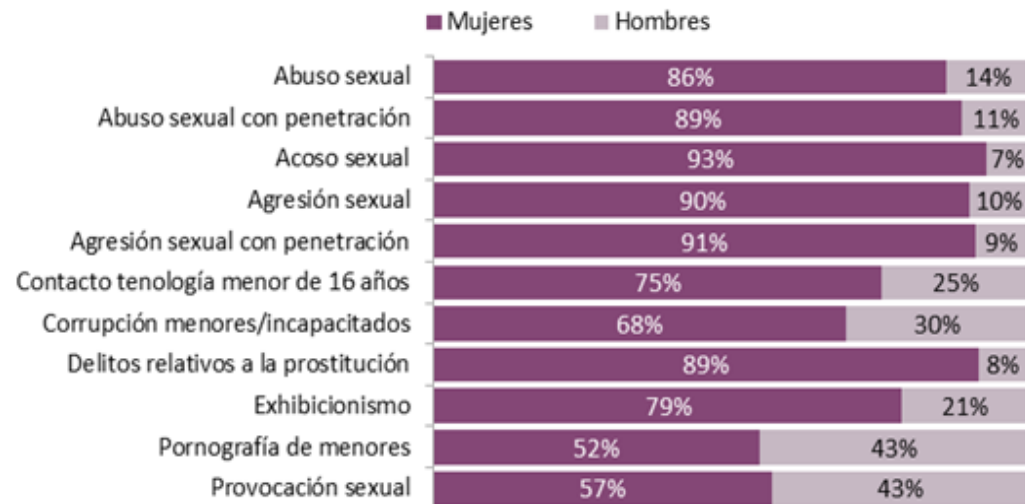
21 fueron feminicidios familiares, 9 sociales y 4 sexuales.

De acuerdo con los últimos datos publicados a 18/9/2023, este año ya se han registrado 13 feminicidios de este tipo

# LAS VIOLENCIAS SEXUALES

El **86%** de los **delitos sexuales tienen como víctima a una mujer** y el 14% a un hombre. Esta pauta se agudiza en los delitos de acoso (93% víctimas mujeres), agresión sexual (90-91%) y abuso sexual (86-89%).

Al contrario, de acuerdo a las detenciones el **97% de los perpetradores** de delitos sexuales son **hombres**.



Victimizaciones delitos sexuales

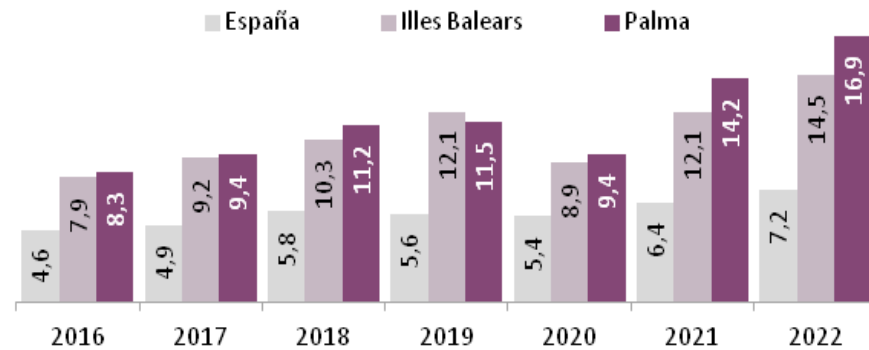


Detenciones/investigados delitos sexuales

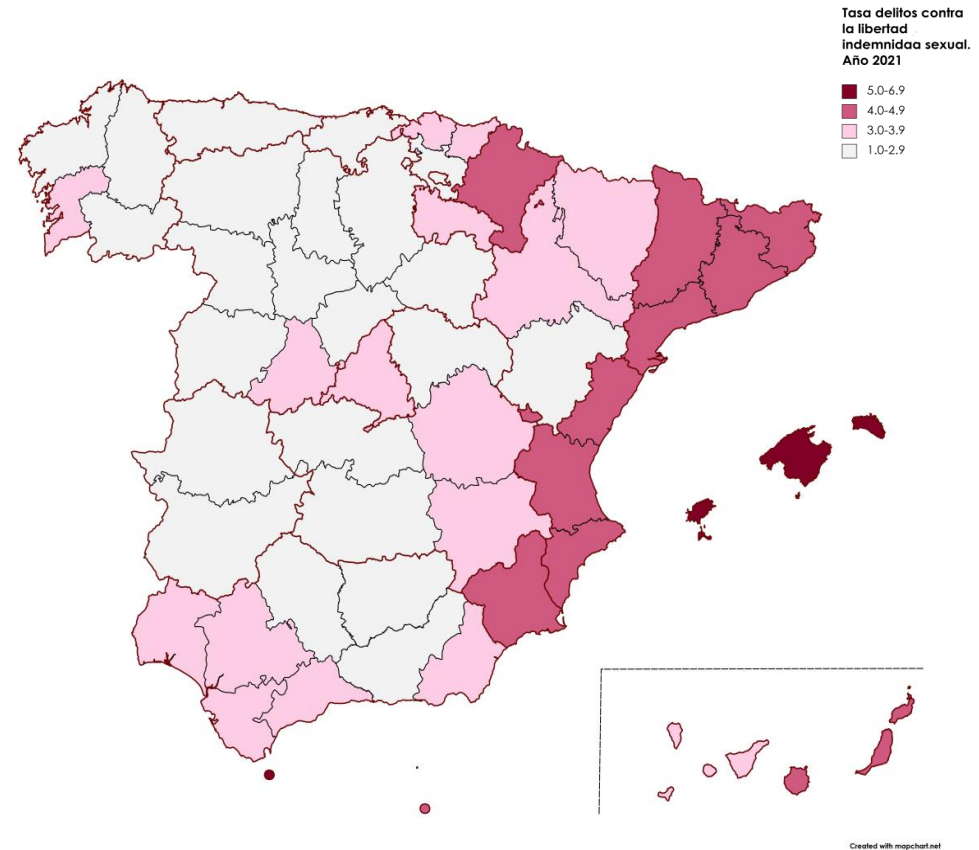
# LAS VIOLENCIAS SEXUALES

Las Baleares presentan la tasa de delitos contra la libertad e indemnidad sexual más elevada del territorio español.

Se observa un aumento progresivo de estos delitos en Palma, también en los ámbitos autonómico y estatal.

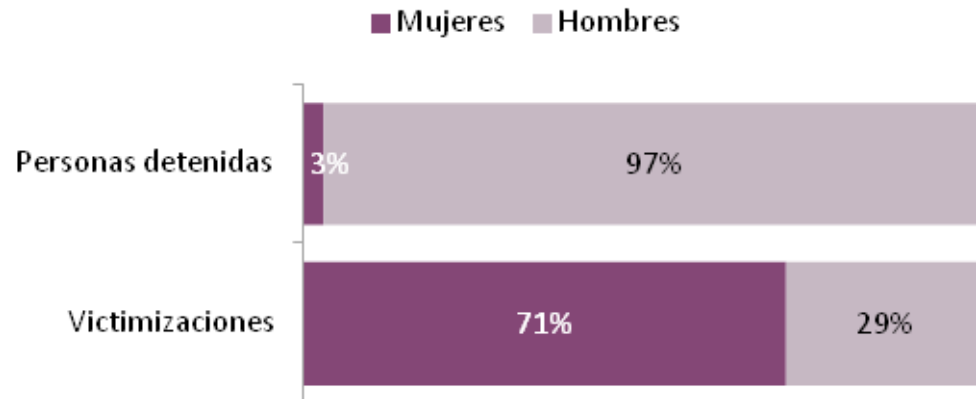


Evolución de la tasa de delitos sexuales



# CIBERDELINCUENCIA SEXUAL

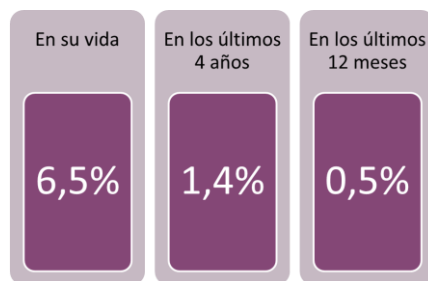
Personas detenidas y victimizaciones por ciberdelincuencia sexual registradas en España por sexo. Año 2021



Se registraron 1.628 delitos por ciberdelincuencia sexual y 1.198 **victimizaciones**, de las cuales el **71%** tenían como víctima a una **mujer**, principalmente menor de edad (85%).

Por contra, en el **97%** de las 752 **detenciones** registradas, el detenido era un **hombre**. El perfil este tipo de cibercriminal es el de un hombre de entre 18 y 50 años.

# LA VIOLENCIA SEXUAL INVISIBLE




El **6,5%** ha sufrido **violencia sexual** fuera de la pareja o expareja, en algún momento de su vida. A pesar de ello, sólo denuncia el 11%.

→ La forma de violencia más nombrada son los tocamientos (70%), los intentos de violación (39%) y la violación bajo los efectos de droga o alcohol (14%).

→ En el 49% de los casos el agresor era un amigo o conocido, en el 39% un desconocido y en el 22% un familiar.

→ El **40%** de las mujeres mayores de 16 años ha sufrido **acoso sexual** en algún momento de su vida. Sólo lo denuncia el 2,5%





# EL TRÁFICO CON FINES DE EXPLOTACIÓN SEXUAL (TFES)

De acuerdo con el CITCO, en España el 2022 se realizaron 1.810 inspecciones como actividades preventivas del TFES, **235** de las cuales fueron en las **Baleares**. Y estimó que en España había 6.655 personas **en riesgo de TFES**, **692** en las Baleares.

En **Palma**, el 22% de las personas en prostitución estaría en situación de TFES, un total de **318 víctimas**.

El 99% son extranjeras, principalmente de Colombia, Nigeria, China y Brasil. 6 de cada 10 está en situación irregular. Tienen de media 34,6 años. Y la mitad está explotada en un vivienda particular.

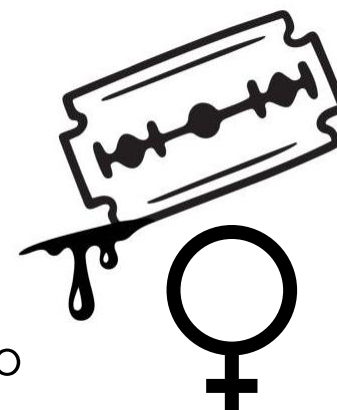


# LA MUTILACIÓN GENITAL FEMENINA (MGF)

De acuerdo con la OMS comprende todos los procedimientos consistentes en la ablación (amputación) parcial o total de los órganos genitales externos o cualquier daño en los genitales femeninos, causados por razones culturales, religiosos, mágicas u otras, y no con finalidades terapéuticas.

En el mundo hay más de **125 millones de mujeres** que han sido objeto de la **MGF** y aun hoy se realiza en 32 países, mayoritariamente de África, pero también de Oriente Medio y de Asia.

En **Palma**, se estima que **124 niñas** de entre 0 y 14 años (mayoritariamente de Nigeria y Senegal) podrían ser **víctimas de MGF**.



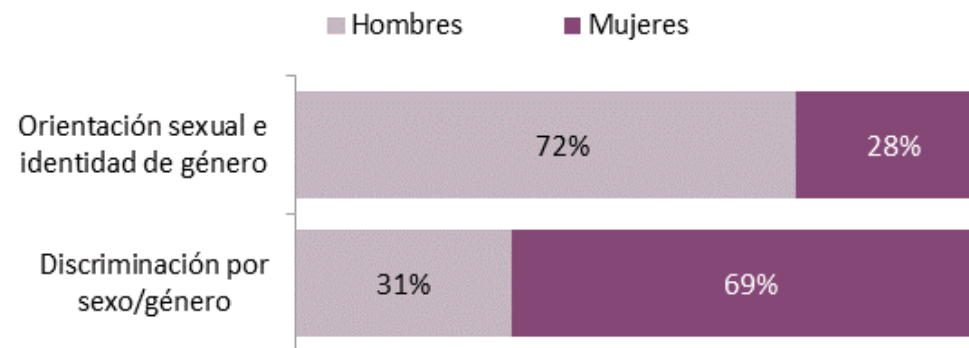
# LGTBIFOBIA Y DISCRIMINACIÓN DE GÉNERO

En España, el 26% de las victimizaciones por delitos de odio (528), estaban vinculadas al odio por la orientación sexual y la identidad de género; es decir, por LGTBIfobia. El 12% con una discriminación por razón de género (241).

El **69%** de los delitos por discriminación de género afectaron a una **mujer**.

El colectivo femenino sufrió el **28%** de los delitos registrados por **LGTBIfobia**.

Victimizaciones por delitos de odio según tipo y sexo. Año 2022



**MUCHAS GRACIAS  
POR SU ATENCIÓN**